

N シリーズ

家庭ポンプ

PH-157A-5/157A-6

外形寸法図

仕様

ポンプ		モーター	
吸上高さ (m)	1	相数	単相
押上高さ (m)	16	出力 (W)	150
揚水量 (L/min) (全揚程 12m 時)	18	電圧 (V)	100
圧力開閉器 ON/OFF 圧 (kPa)	180/230 (1.8/2.3kgf/cm ²)	周波数 (Hz)	50/60
		電流 (A)	3.6/3.7
吸込側配管径 (mm)	20 (3/4B)	毎分回転数	2880/3450
吐出側配管径 (mm)	20 (3/4B)	コンデンサ (μF)	22
消費電力 (W)	350/360	製品質量 (kg)	17

御注文元 殿

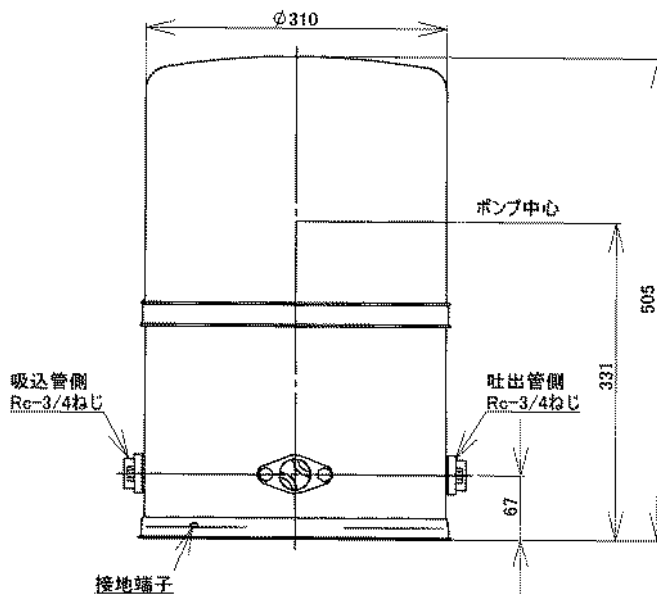
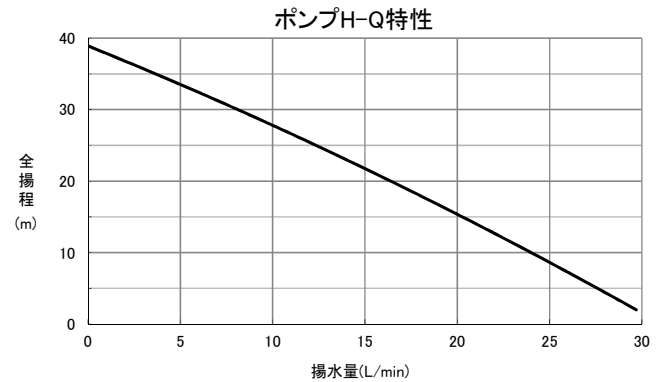
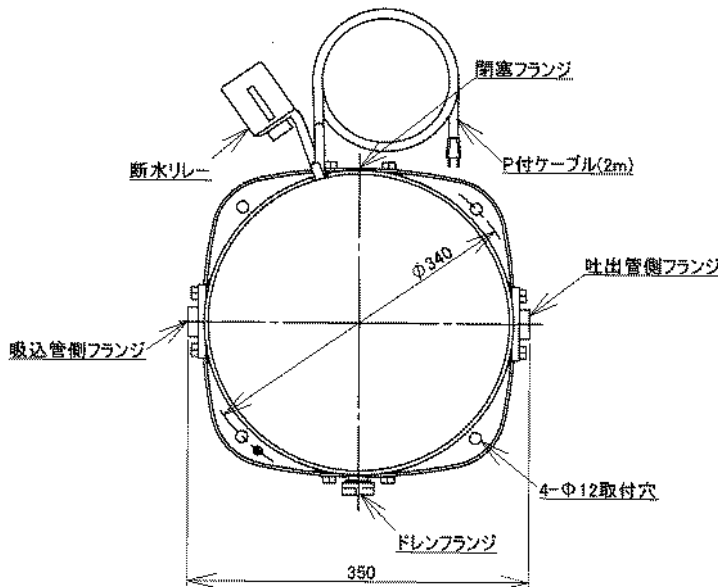
納入先 殿

用途

御注文書番号

台数 台

工事番号



TH41960