



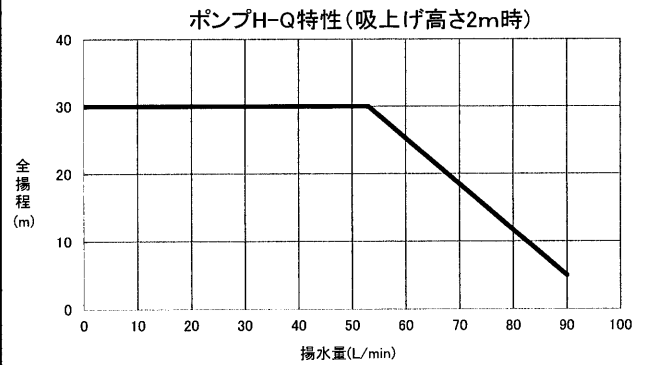
家庭ポンプ

THP6-V750E

外形寸法図

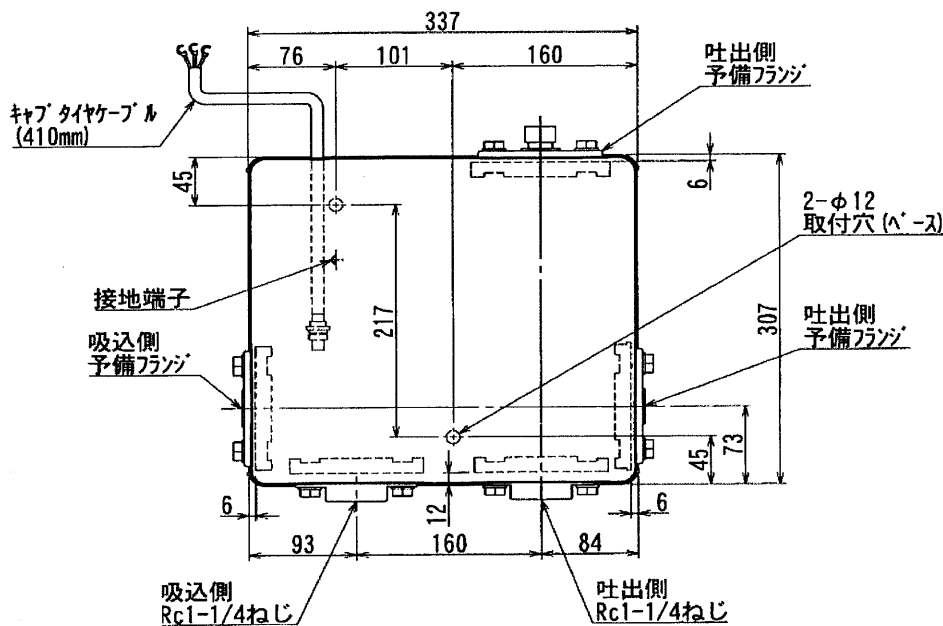
仕様

ポンプ			電源	
出力 (W)	750		相数	三相
吸上高さ (m)	2	8	電圧 (V)	200
押上高さ (m)	25	20	周波数 (Hz)	50/60
揚水量 (L/min)	58		電流 (A)	4.0
(全揚程)	(28)		消費電力 (W)	1130
一定圧運転揚程 (m)	30	24	製品質量 (kg)	19.5
停止流量 (L/min)	3			
始動圧力	(kPa)	260	210	
	(kgf/cm <sup>2</sup> )	2.6	2.1	
吸込管の呼び (mm)	32 (1 <sup>1</sup> / <sub>4</sub> B)			
吐出管の呼び (mm)	32 (1 <sup>1</sup> / <sub>4</sub> B)			

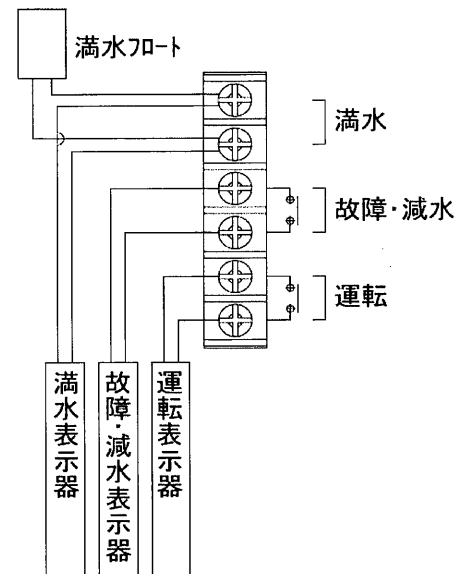


注意

- 消費電力値は最大消費電力値
- 受水槽と組合せて使用する場合、一定圧運転揚程を高圧側30mまで変更可能(工場出荷時の設定は低圧側24m)
- 揚水量は吸上高さ2mのとき



《外部出力端子接続例》



[出力端子仕様]

無電圧a接点 接点容量AC250V0.8A  
表示器端子 推奨 JST製R1.25-4